

Anmeldung SESAM-Mediathek

Das neue SESAM ist freigeschaltet! Damit Sie diese Mediathek nutzen können, müssen Sie sich anmelden.

Link zur SESAM Mediathek Waiblingen:

<https://sesammediathekdirektlmz.lmz-bw.de/mediathek/medienzentrum/33>

Email-Adresse KMZ WN:

kmz.wn@rems-murr-kreis.de

Telefon: 07151 501-1510

Link zur SESAM Mediathek Backnang:

<https://sesammediathekdirektlmz.lmz-bw.de/mediathek/medienzentrum/3>

Email-Adresse KMZ BK:

kmz.bk@rems-murr-kreis.de

Telefon: 07191 895-4021

Variante 1: Neukunde

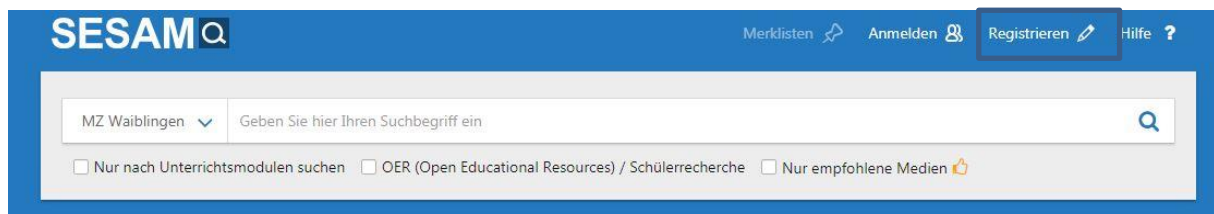
- Kommen Sie am KMZ WN oder KMZ BK vorbei, wir erledigen alles für Sie!

oder

- rufen Sie beim KMZ an oder schreiben Sie eine E-Mail. Wir legen Sie als Neukunden an

oder

- Registrieren Sie sich selbst auf der SESAM Seite



Schicken Sie eine Bestätigung Ihrer Schulzugehörigkeit ans KMZ.

Danach können Sie sofort die SESAM Mediathek online nutzen.

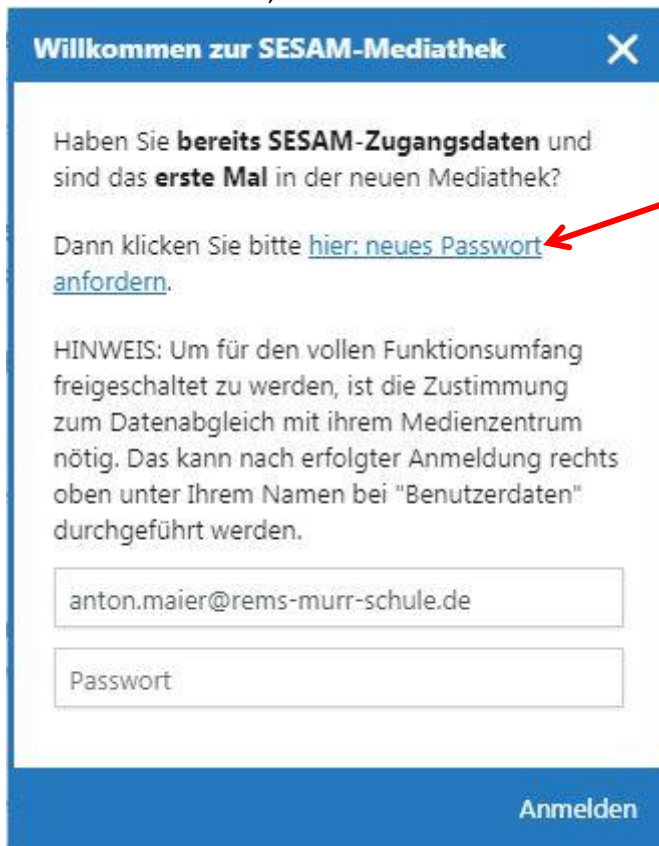
Nach etwa einem Tag werden Sie auch für Ihre Bestellungen beim KMZ freigeschaltet.

Variante 2: SESAM-Bestandskunde ohne E-Mail-Adresse

Sie haben einen Login in der Form Name_Zahl und Kennwort (Zahl) z. B. Maier_1, Passwort 0815
Gehen Sie vor wie unter Variante 1 beschrieben.

Variante 3: SESAM-Bestandskunde mit E-Mail-Adresse

- Wenn Sie versuchen, sich auf der neuen Seite anzumelden, klappt das nicht.



Willkommen zur SESAM-Mediathek ✕

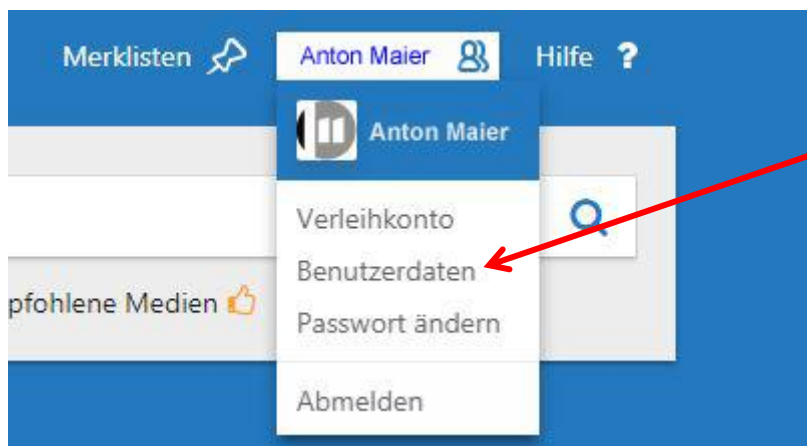
Haben Sie **bereits SESAM-Zugangsdaten** und sind das **erste Mal** in der neuen Mediathek?

Dann klicken Sie bitte [hier: neues Passwort anfordern](#).

HINWEIS: Um für den vollen Funktionsumfang freigeschaltet zu werden, ist die Zustimmung zum Datenabgleich mit ihrem Medienzentrum nötig. Das kann nach erfolgter Anmeldung rechts oben unter Ihrem Namen bei "Benutzerdaten" durchgeführt werden.

Anmelden

- Folgen Sie stattdessen dem Link *hier neues Passwort anfordern* und geben Sie ein neues Passwort ein.
- Melden Sie sich anschließend wieder auf der SESAM-Seite an.
- Nicht vergessen! Wählen Sie oben rechts im Fenster unter Ihrem Namen *Benutzerdaten* und setzen Sie den Haken bei *Einwilligungserklärung zum Datenabgleich ...* (dazu müssen Sie einmal auf die *Datenschutzrichtlinien* klicken)



Benutzerdaten

Hier können Sie Ihre Einstellungen ändern

Aktuelle E-Mail-Adresse anton.maier@rems-murr-schule.de	Neue E-Mail-Adresse <input type="text"/>
--	---

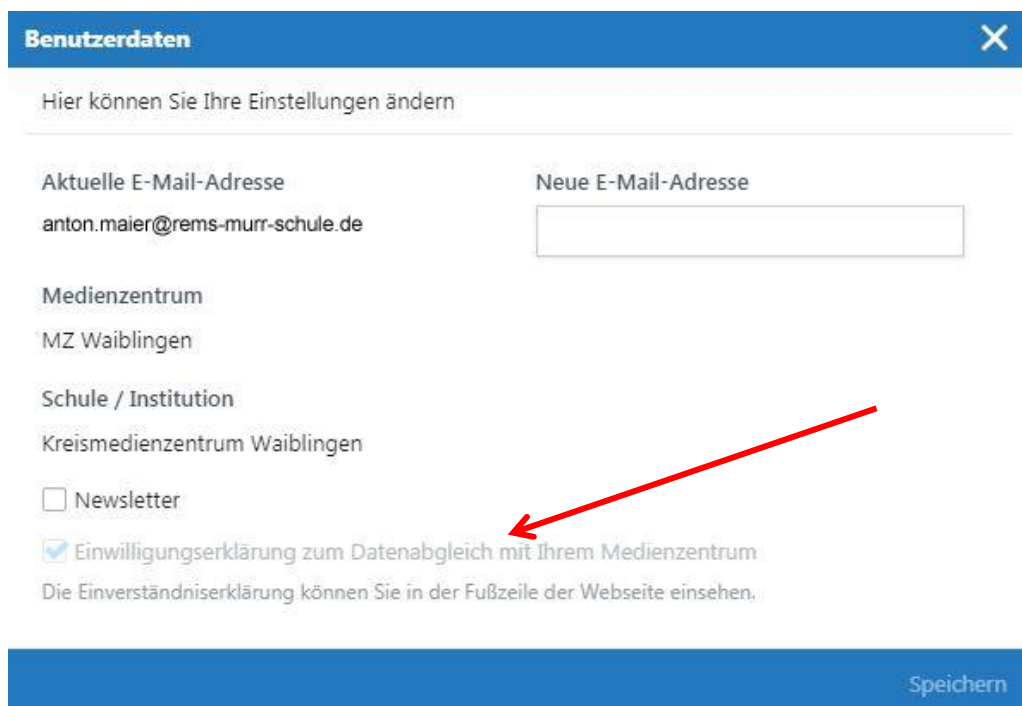
Medienzentrum
MZ Waiblingen

Schule / Institution
Kreismedienzentrum Waiblingen

Newsletter

Einwilligungserklärung zum Datenabgleich mit Ihrem Medienzentrum
Die Einverständniserklärung können Sie in der Fußzeile der Webseite einsehen.

Speichern



The screenshot shows the 'Benutzerdaten' (User Data) settings page. The page has a blue header with the title 'Benutzerdaten' and a close button (X). Below the header, there is a subtitle 'Hier können Sie Ihre Einstellungen ändern'. The main content area contains several sections: 'Aktuelle E-Mail-Adresse' (Current Email Address) with the value 'anton.maier@rems-murr-schule.de' and 'Neue E-Mail-Adresse' (New Email Address) with an empty text input field. Below this is the 'Medienzentrum' (Media Center) section with the value 'MZ Waiblingen'. The 'Schule / Institution' (School / Institution) section has the value 'Kreismedienzentrum Waiblingen'. There is a 'Newsletter' section with an unchecked checkbox. The 'Einwilligungserklärung zum Datenabgleich mit Ihrem Medienzentrum' (Consent declaration for data processing with your media center) section has a checked checkbox and a link to view the declaration in the footer. A red arrow points from the right side of the page towards the consent declaration section.

Danach können Sie sofort die Online-Medien nutzen.
Nach etwa einem Tag klappt auch die Bestellung von Medien bei Ihrem KMZ.

Wenn Sie Hilfe brauchen, kommen Sie vorbei, rufen Sie uns an oder schreiben Sie uns eine E-Mail. Wir helfen Ihnen gerne weiter!
Ihr KMZ-Team